

Un'analisi sulla soddisfazione della situazione economica e della vita in generale tra gli occupati

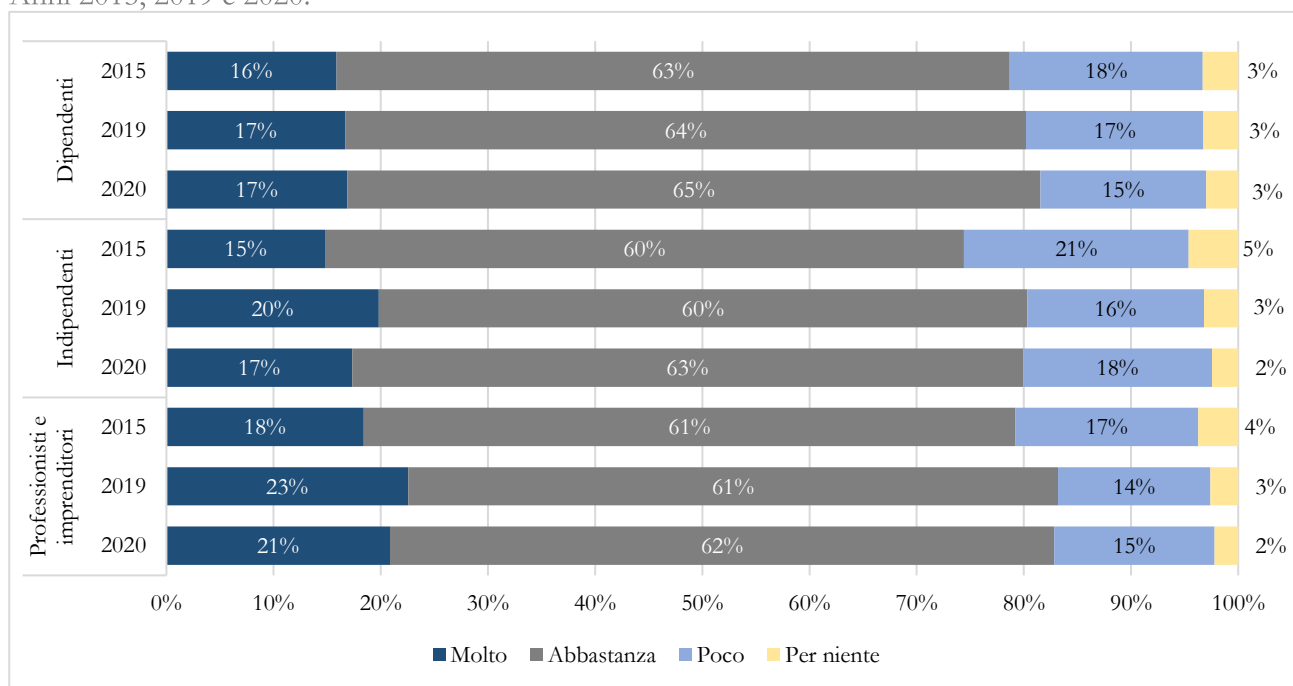
Prima analisi sui dati della rilevazione Multiscopo sulle famiglie: Aspetti della vita quotidiana condotta da Istat.

Le analisi riportate di seguito costituiscono una prima sintesi dell'indagine multiscopo Istat sulle abitudini delle famiglie intervistate generalmente nel mese di marzo. In particolare, si è studiato il livello di soddisfazione per la situazione economica e più in generale per la vita nel suo complesso, focalizzando l'attenzione sul comparto dei liberi professionisti e degli imprenditori.

La Figura 1 mostra il grado di soddisfazione per la situazione economica avuta negli ultimi dodici mesi, per i dipendenti si assiste ad un generale miglioramento, di converso per gli indipendenti, i liberi professionisti e imprenditori si nota un miglioramento dal 2015 al 2019 mentre dal 2019 al 2020 si assiste ad un calo, probabilmente condizionato dall'inizio della pandemia. Nel 2020 l'83% dei liberi professionisti e degli imprenditori si ritiene soddisfatto della propria situazione economica.

Figura 1: Espressione della soddisfazione per la situazione economica negli ultimi 12 mesi per dipendenti, indipendenti e liberi professionisti e imprenditori

Anni 2015, 2019 e 2020.

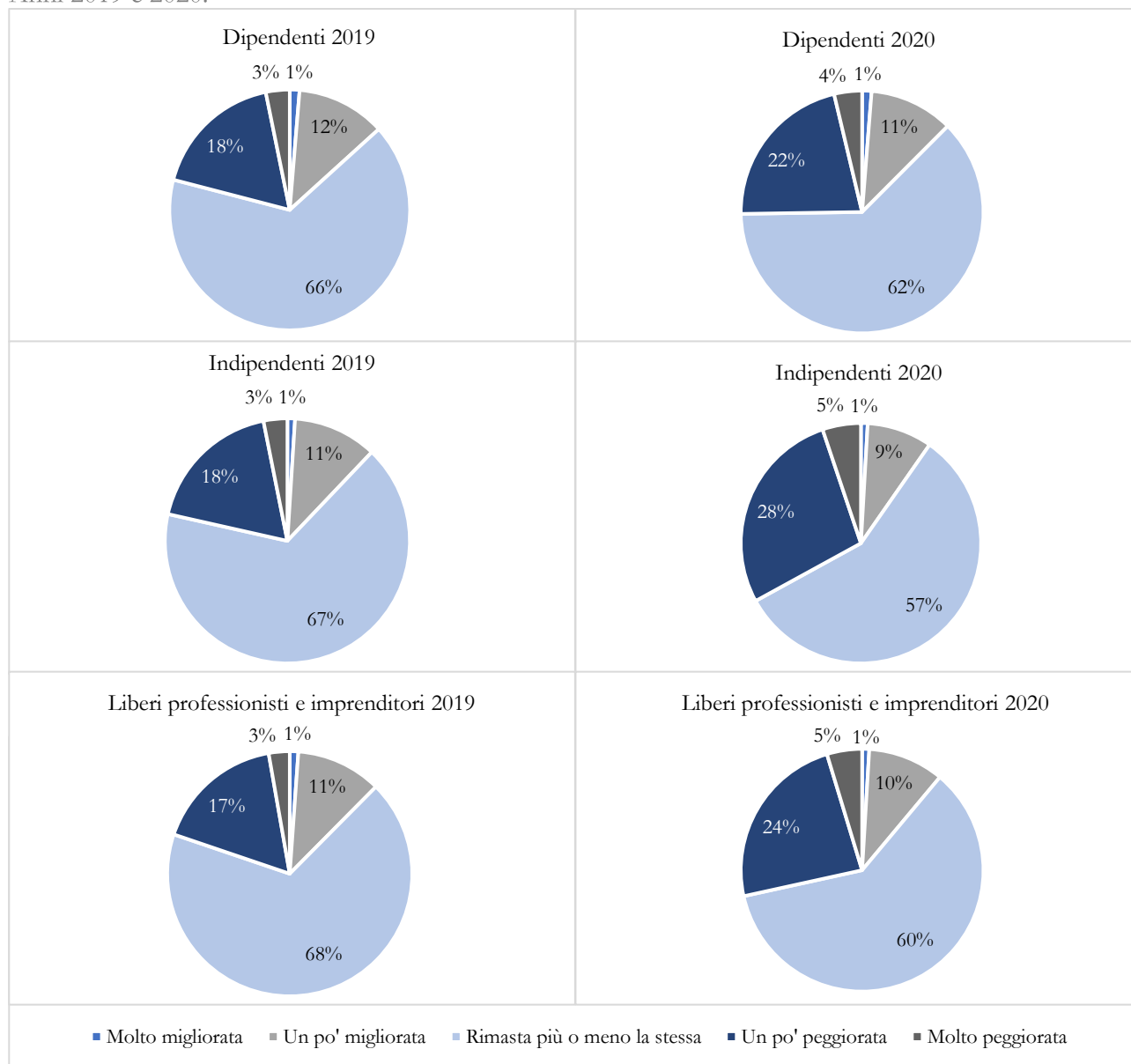


Fonte: elaborazioni Osservatorio delle libere professioni su dati Istat

Nella Figura 2 si osserva la valutazione della situazione economica familiare rispetto all'anno precedente. Il dato del 2019, che confronta la situazione economica rispetto al 2018, si presenta omogeneo nella distribuzione delle risposte tra i diversi lavoratori, mentre se si osservano i dati del 2020 la valutazione cambia a seconda del tipo di posizione professionale occupata: sono il 33% i lavoratori indipendenti che esprimono un peggioramento della loro situazione economica contro il 29% dei professionisti e imprenditori e il 26% dei dipendenti.

Figura 2: Valutazione della situazione economica della famiglia confrontata con quella di un anno fa per dipendenti, indipendenti e liberi professionisti e imprenditori

Anni 2019 e 2020.

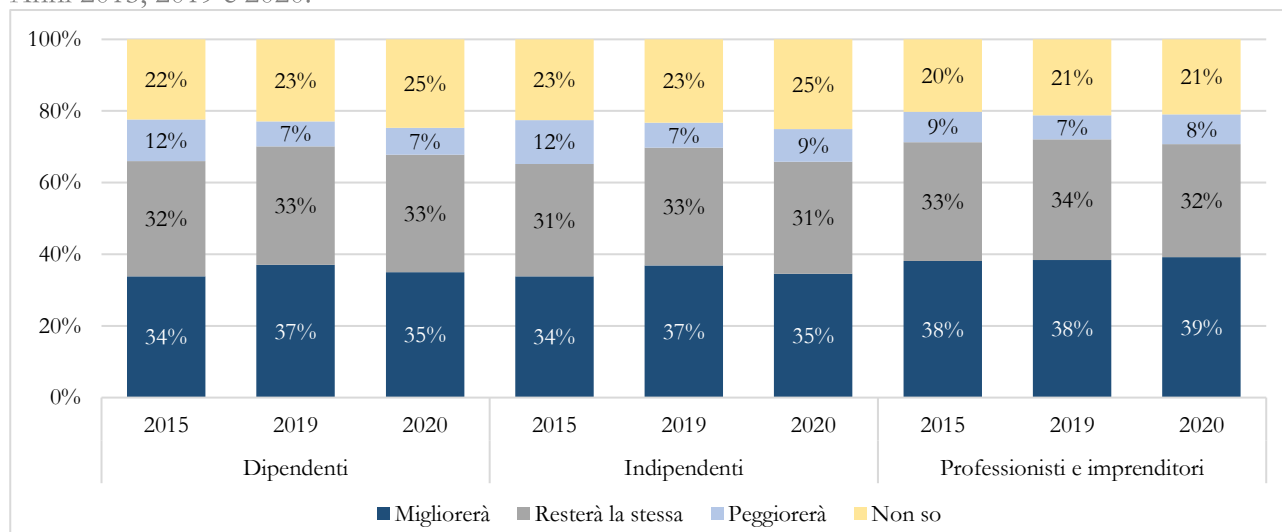


Fonte: elaborazioni Osservatorio delle libere professioni su dati Istat

Sulla percezione della propria situazione personale da qui a cinque anni si nota per i dipendenti e per gli indipendenti un aumento, dal 2019 al 2020, della percentuale di coloro che non riescono a prevedere come sarà la loro situazione futura e una riduzione di chi si aspetta un miglioramento. In generale, nel 2020 sono il 39% i liberi professionisti e gli imprenditori che vedono probabile un miglioramento della propria condizione contro il 35% di dipendenti e indipendenti (Figura 3).

Figura 3: Nei prossimi 5 anni lei pensa che la sua situazione personale: migliorerà, resterà la stessa o peggiorerà per dipendenti, indipendenti e liberi professionisti e imprenditori

Anni 2015, 2019 e 2020.



Fonte: elaborazioni Osservatorio delle libere professioni su dati Istat

Tabella 1: Punteggio medio su scala da 0 a 10 di soddisfazione della vita nel complesso per i liberi professionisti e gli imprenditori per età

Anni 2015-2020.

	2015	2016	2017	2018	2019	2020
Liberi professionisti e imprenditori	7,18	7,29	7,30	7,35	7,36	7,42
Fino a 35 anni	7,18	7,38	7,42	7,44	7,37	7,36
35-44 anni	7,22	7,46	7,44	7,40	7,42	7,44
45-54 anni	7,10	7,28	7,24	7,32	7,34	7,42
55-64 anni	7,20	6,98	7,16	7,16	7,32	7,39
Oltre 65 anni	7,37	7,30	7,13	7,59	7,34	7,55

Fonte: elaborazioni Osservatorio delle libere professioni su dati Istat

L'analisi per età condotta sui soli liberi professionisti e imprenditori mostra un miglioramento generale per tutte le fasce d'età del livello di soddisfazione per la propria vita rispetto al 2015. Per tutte le fasce d'età, ad esclusione dei più giovani, si assiste ad un miglioramento anche nel periodo 2019-2020. La fascia d'età 35-44 anni presenta i valori più alti negli anni analizzati ad eccezione del 2015 e 2018. In generale, la valutazione media data nel 2020 è circa 7,5 su 10 contro il 7,2 del 2015 (Tabella 1).